

## Steamer Cleaner V-Zug





### DE Nutzerinformationen


#### Der beste Reiniger für Ihren V-ZUG CombiSteamer. Sauberkeit im Handumdrehen.

- löst Fett und entfernt eingebrannte Speisereste effizient
- bringt Edelstahl zum Glänzen
- einfache Anwendung in Kombination mit CombiSteamer-Reinigungsprogramm
- der praktische Sprühkopf erreicht alle Bereiche im Garraum, gute Haftung
- ökologisch/umweltfreundlich, lebensmittelfreundlich
- keine storende Geruchsbildung

#### Korrekte Anwendung:

Nur für Edelstahl- und eloxierte Aluminiumoberflächen!

- |                        |                            |   |   |
|------------------------|----------------------------|---|---|
| mit Reinigungsprogramm | 1.                         |   | V-ZUG Reinigungsprogramm «Intensivreinigung» starten<br>Hinweise dazu finden Sie in der Bedienungsanleitung zu Ihrem Gerät. |
|                        | 2. Anweisungen befolgen... |   |   |
| oder                   |                            |   |   |
| Manuell                | 1.                         |  | SteamerCleaner gleichmässig aufsprühen oder mit einem weichen Schwamm auftragen.  |
|                        | 2.                         |  | <u>15 Minuten</u> einwirken lassen...   |
|                        | 3.                         |  | Mit feuchtem Lappen abwischen, trockenreiben<br><b>ACHTUNG:</b> Der Lappen darf weder scheuern noch kratzen.                |

 **ACHTUNG:** Verursacht Hautreizungen, Verursacht schwere Augenschäden. Darf nicht in die Hände von Kindern gelangen. **BEI BERÜHRUNG MIT DER HAUT:** Mit viel Wasser und Seife waschen. **BEI KONTAKT MIT DEN AUGEN:** Einige Minuten lang behutsam mit Wasser spülen. Vorhandene Kontaktlinsen nach Möglichkeit entfernen. Weiter spülen. Bei Hautreizung: Ärztlichen Rat einholen/ärztliche Hilfe hinzuziehen. Bei anhaltender Augenreizung: Ärztlichen Rat einholen/ärztliche Hilfe hinzuziehen.

**Wichtige Anwendungshinweise: Ist nicht geeignet für nicht-eloxierte Aluminiumoberflächen und Kunststoffoberflächen. Schutzhandschuhe und Schutzbrille tragen. Spritzer sofort mit reichlich Wasser entfernen.**

Enthält: < 5% nichtionische Tenside, organische und anorganische Alkalien, Pflege- und Hilfsstoffe.